





"SOS PAPIERS MOUILLÉS"

Former AVANT le déploiement du plan de sauvegarde !

**Occitanie Livre et Lecture,
Commission patrimoine
26 Novembre 2024**

**Hélène LORBLANCHET
Anne-Sophie GAGNAL
SCDI de Montpellier**

Préparation du PSBC



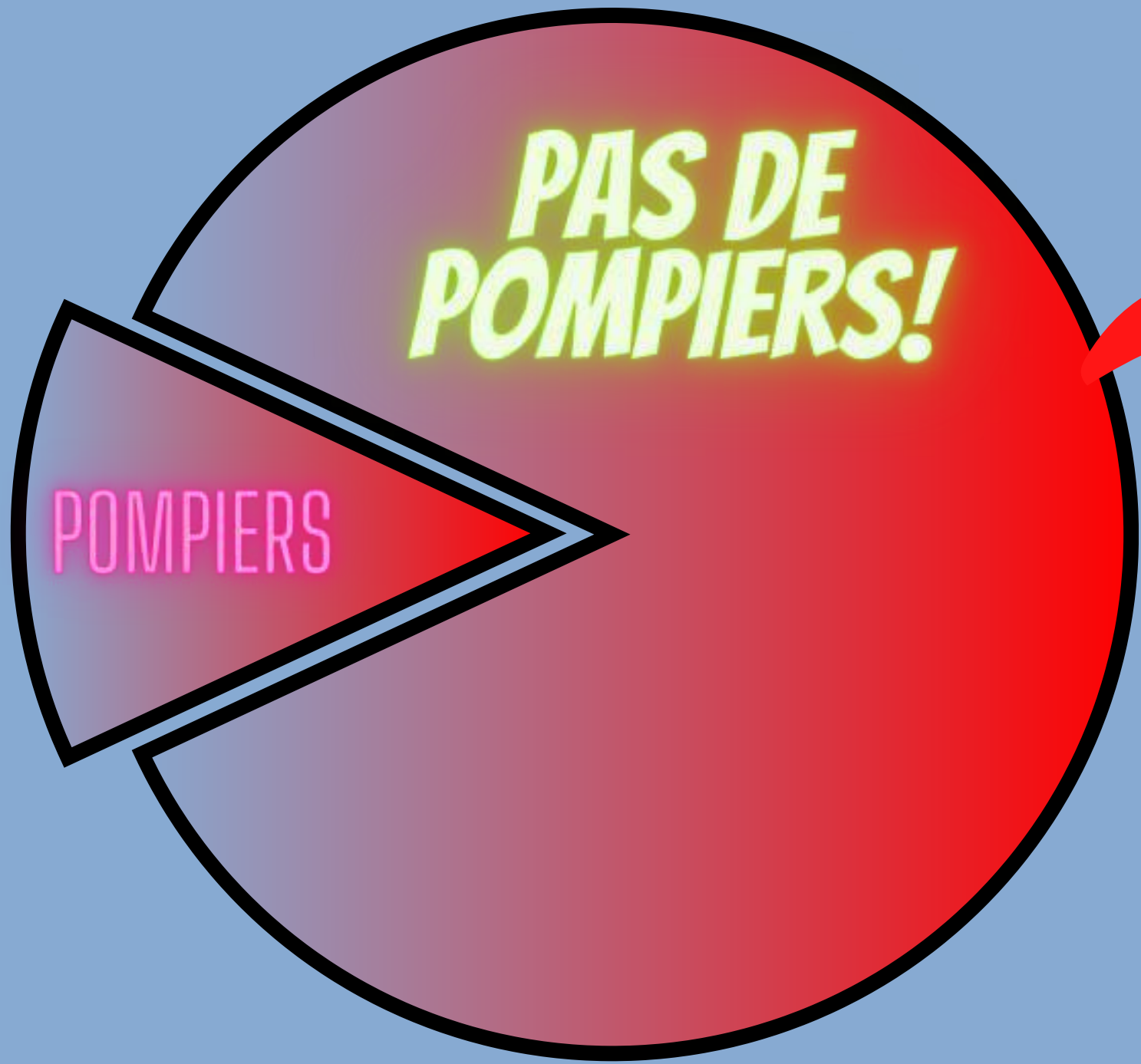
1999, bibliothèque centrale universitaire de Lyon



Sinistre



2024, bibliothèque de Smithtown, NY, États-Unis



*Comment on s'y
prend*

SANS LES
POMPIERS ?

Les PSBC pour les universités de Montpellier jusqu'en 2020 (BIU)

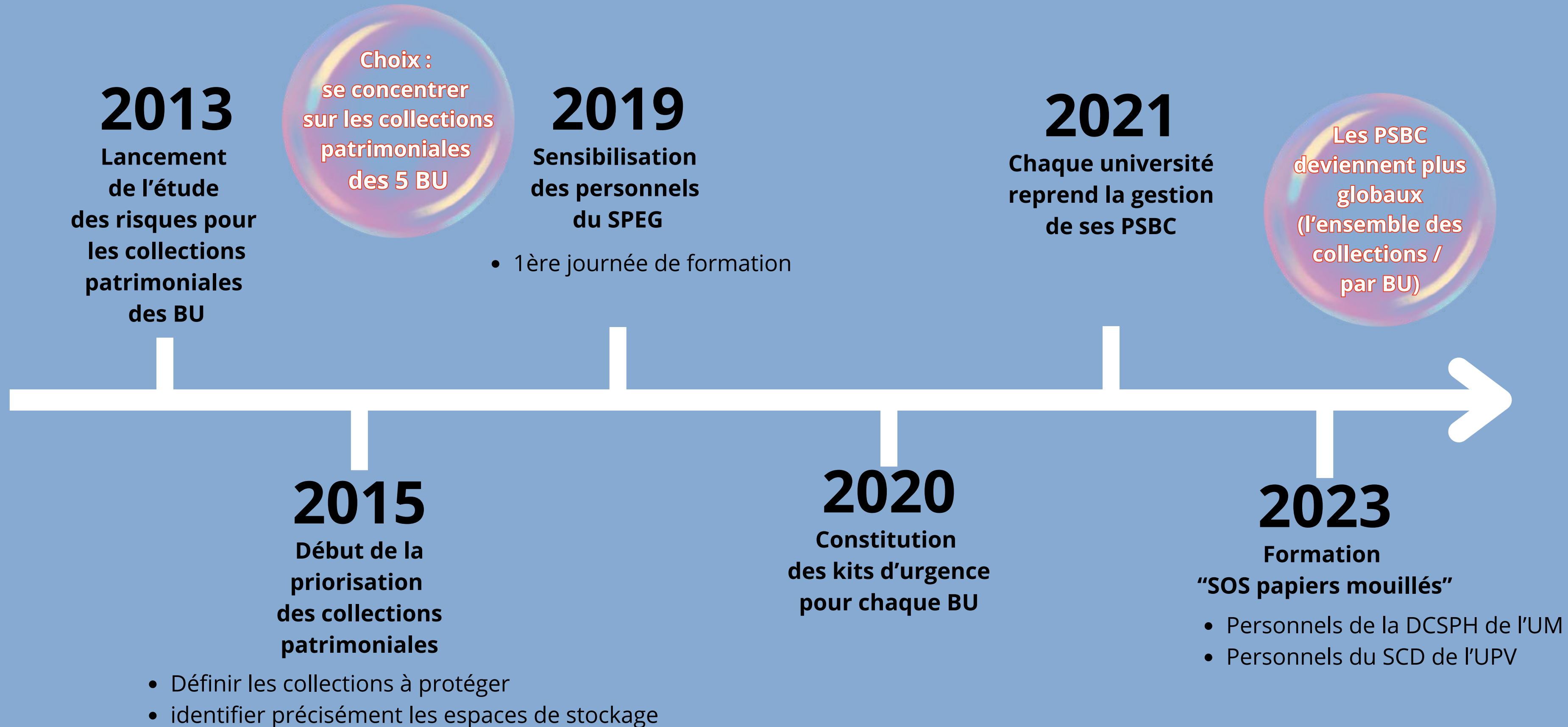
- S'inscrit dans une vraie politique de conservation et de valorisation
- Permet de connaître plus finement les collections dont on a la charge
- Projet d'équipe pour des personnels dispersés sur tout Montpellier



Difficultés:

- Définir les périmètres d'action : quelles collections ?
- Obtenir un soutien des universités (lettre de cadrage) pour discuter avec les services (logistique/ maintenance/ sécurité)

Les PSBC pour les universités de Montpellier



État des lieux des actions menées à la fin 2020

- Identification des collections patrimoniales documentaires

- Repérage et délimitation précise des lieux de stockage
- Évaluation de la vulnérabilité des espaces
- Identification des risques pour les collections



■ Vulnérabilité forte
 ■ Vulnérabilité moyenne
 ■ Vulnérabilité faible

Local	Vulnérabilité MB	Nombre intervenants	Nombre de collections	Local affecté	SE (0-100%)	Conditions climatiques	Nombre intervenants	Nombre de collections	Moins de 100000	Total indice
Bibliothèque principale	1	0	1	1	3	1	0	1	1	9/15
Bibliothèque secondaire	1	1	1	1	3	1	0	1	1	10/15
Bibliothèque de réserve	3	1	1	1	2	1	0	1	1	11/15
Bibliothèque spéciale	3	0	1	1	3	1	0	1	1	11/15
Bibliothèque	3	1	1	1	1	1	1	1	1	11/15

BU Sciences, évaluation de la vulnérabilité des espaces de stockage

2019



Comment gérer
des documents
mouillés ?



1 journée de service

3 ateliers proposés

**1- Sortie de l'eau :
manipuler
les documents mouillés**



**S'essayer à la
manipulation pour
limiter les pertes
définitives**

1 journée de service

3 ateliers proposés

**2- Tri : appréhender
les 3 filières
sec / humide / mouillé
(filière congélation)**



**S'essayer à la
manipulation pour
limiter les pertes
définitives**



1 journée de service

3 ateliers proposés

**3- Mise en œuvre
du séchage
jusqu'au tunnel
de séchage**

**S'essayer à la
manipulation pour
limiter les pertes
définitives**



2020

Constitution des kits d'urgence pour une intervention immédiate



2023

Formations / sensibilisation



SCD de l'UPV (46 p. - 3x1,5h) et DCSPH UM (15 p. - 2,5h)

QUOI ?

AUJOURD'HUI

Nous allons:

- Vous sensibiliser à la question des sinistres,
- Vous donner des informations pratiques sur la procédure à tenir en cas de constatation de sinistre,
- Vous permettre de tester la manipulation d'un livre/document mouillé et pourquoi sa manipulation n'est pas simple ...

= DE PETITS SINISTRES

> SUR TOUTES LES COLLECTIONS DE BIBLIOTHÈQUE

(QUELQUES METRES LINÉAIRES)



QUOI ?

TOUS ACTEURS DE LA PRÉVENTION
TOUS CONCERNÉS DANS L'ACTION
S'ORGANISER EN ÉQUIPE

RESTER CALME
ET SAVOIR COMMENT RÉAGIR

RAPPELER L'OBJECTIF : LE MOINS
DE PERTE DÉFINITIVE POSSIBLE

1- *L'observation*

- ▶ LES ZONES SENSIBLES DU BÂTIMENT
- ▶ LES CAS POSSIBLES
 - Le livre qui rentre après un épisode méditerranéen !
 - Le dégât des eaux : rupture de canalisation ou épisode méditerranéen...



2- *L'alerte*

- ▶ QUI PRÉVENIR ? (ANNUAIRE À JOUR)
- ▶ QUI EST MOBILISABLE ?
- ▶ LES PREMIERS GESTES D'URGENCE

3- *Le passage à l'action*

- ▶ L'IMPORTANCE DE LA PROTECTION POUR LIMITER LES PERTES ET LIMITER LES RISQUES POUR LA SANTÉ DES AGENTS
- ▶ L'ORGANISATION ERGONOMIQUE DES ESPACES, RÉCUPÉRER LE MATÉRIEL, ASSURER LA TRAÇABILITÉ
- ▶ LES TECHNIQUES POUR ORGANISER LE SÉCHAGE DES DOCUMENTS
- ▶ LE NETTOYAGE, LE DÉPOUSSIÉRAGE AVANT LE RETOUR À LA "NORMALITÉ"
- ▶ LA RÉSILIENCE : POINTS POSITIFS ET À AMÉLIORER



**DANS CE CAS
LES POMPIERS
PRENNENT LA DIRECTION
DES OPÉRATIONS**

- #1 Évacuation des personnes
- #2 Sécurisation des lieux
- #3 Intervention
- #4 Évacuation des biens

= selon PSBC

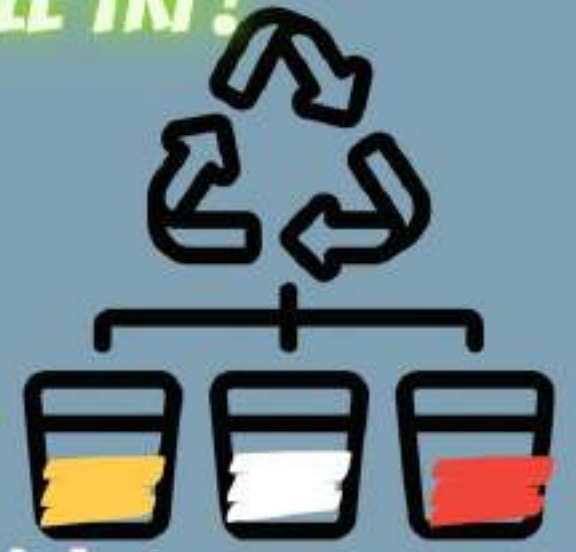


**Explication
d'une évacuation
pour mise
en séchage**

**SI EVACUATION :
ORGANISER LE TRI !**

L'évacuation
des documents
= 3 circuits

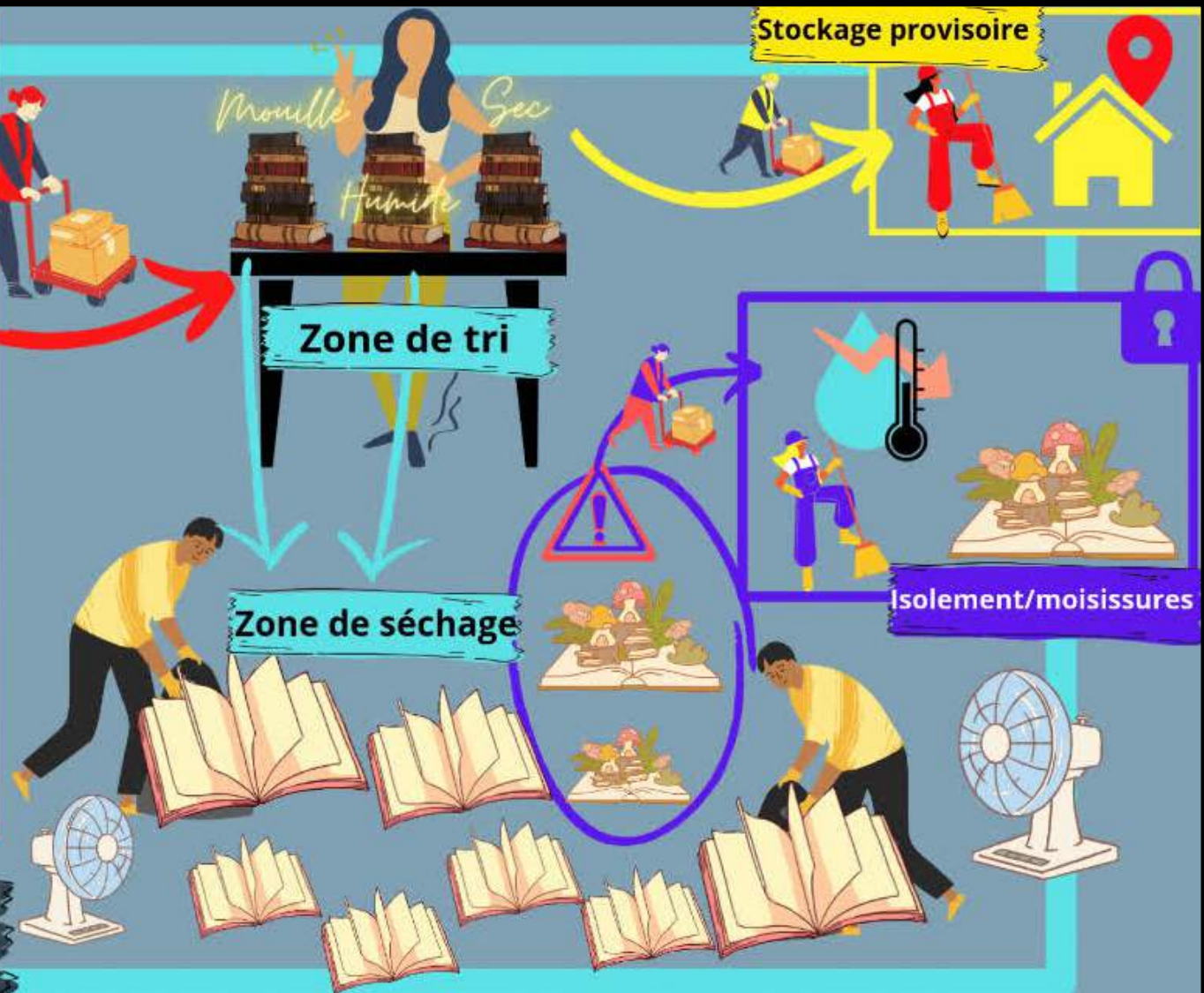
1- Sec
Pour qu'il le reste



3-Mouillé
Chambre 40 voir congélation

2- Humide
Buvard, papier absorbant,
tunnel de séchage

Anne-Sophie GARNAL-
SCDI de Montpellier Fév. 2023



QUI FAIT QUOI?



Information sur les précautions à prendre

- > agiter les documents
- > feuilleter / ouvrir
- > frotter
- > presser

- > changer souvent de gants/ protections
- > prendre des précautions en passant d'un espace contaminé à un espace sain



SE PROTEGER



Pourquoi?

Documents moisiss, Image C. Haumont Page à page conservation



Qu'est-ce que l'on risque?



Les moisissures c'est quoi ?

Opération BUHM BIU/SPEG 2019



Remise en état des collections

DÉPOUSSÉIRAGE INDISPENSABLE

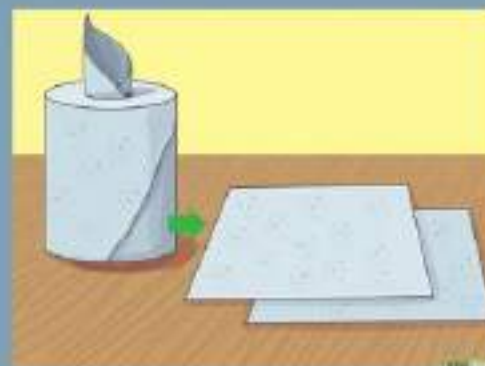


Opération BUHM BIU/SPEG 2019

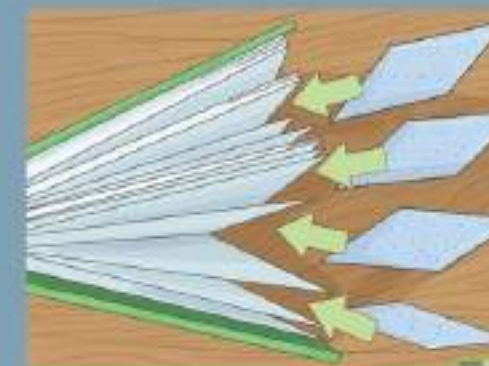


Présentation
de la méthodologie
d'action

LES LIVRES



- > Chiffons absorbants
- > Buvards



- > Plutôt des buvards quand reliures souples
- > Ne pas aller jusque dans la reliure (pour la couture)



LES DOCUMENTS EN FEUILLE
ET FINES BROCHURES



> suspendus



Contrôle avant remise en place



- S'assurer
- > que le sinistre est terminé
 - > que le climat des locaux est stabilisé
 - > que les documents sont secs ET propres

VOIR COMMENT LES MATÉRIAUX
RÉAGISSENT DANS L'EAU



Après
les explications,
les exercices



MANIPULER DES DOCUMENTS MOUILLÉS



**Après
les explications,
les exercices**

**Après
les explications,
les exercices**

**METTRE EN OEUVRE UN TUNNEL DE SÉCHAGE
AVEC LES MOYENS DU BORD.**



TUNNEL DE SÉCHAGE





**Merci de votre
attention**